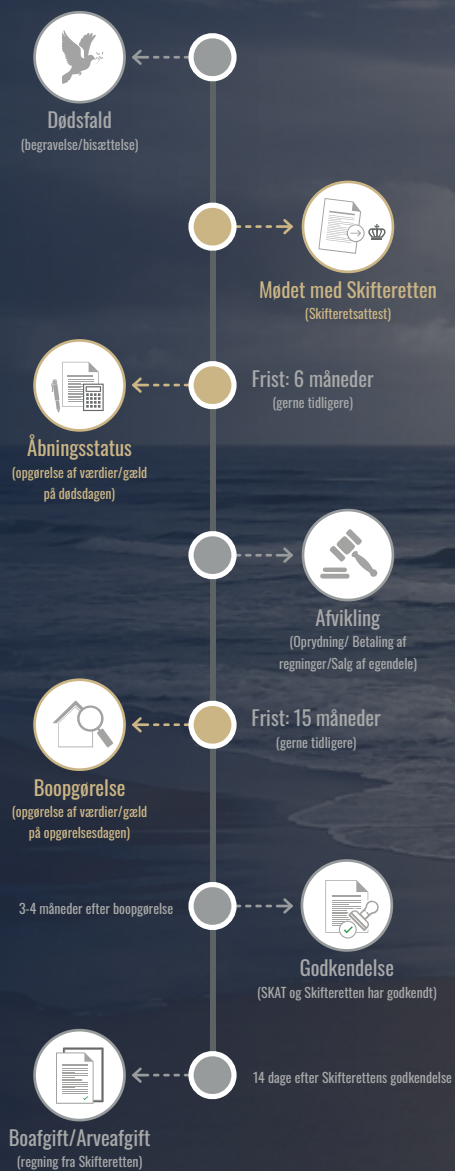


BLIV GUIDET, TRYGT OG NEMT GENNEM FORLØBET I ET DØDSBO

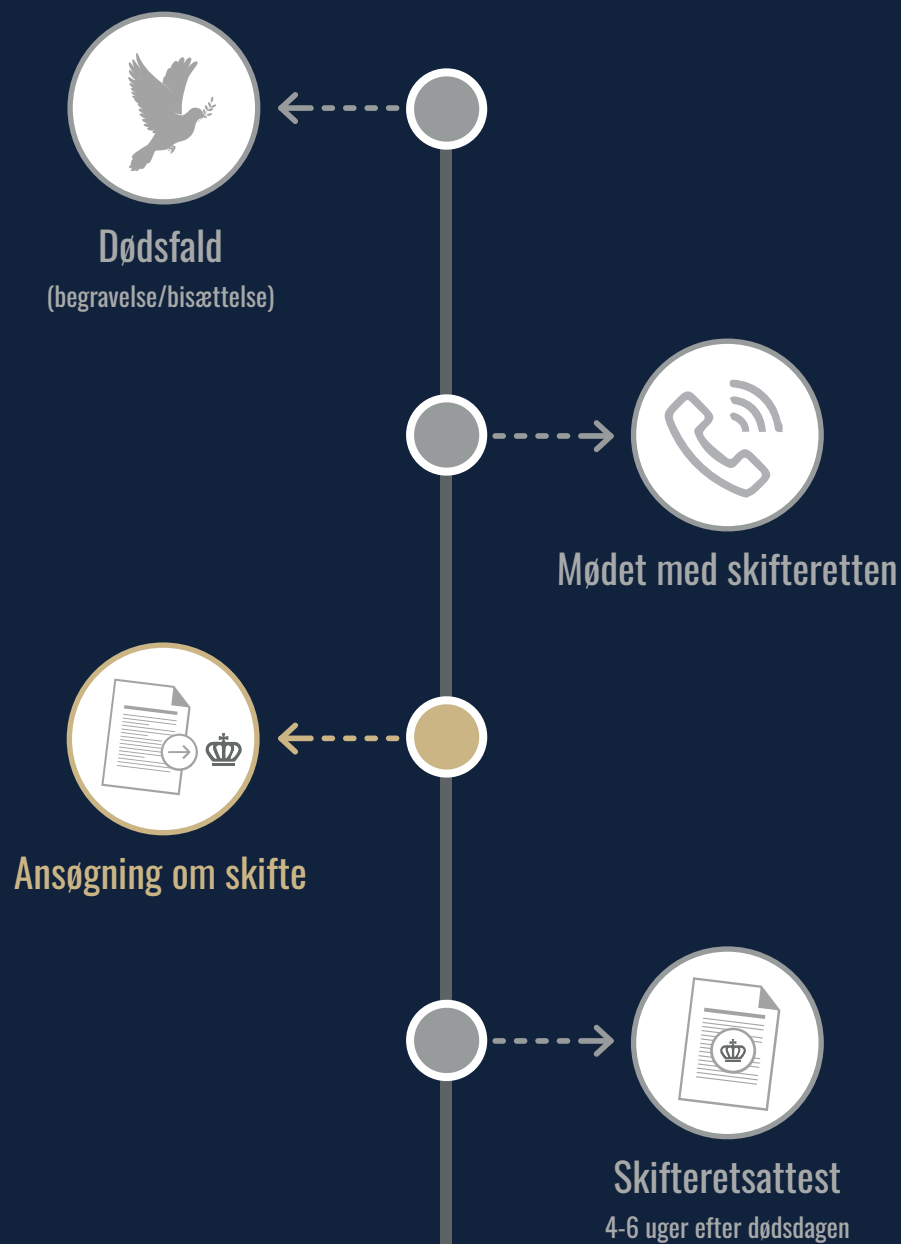
OVERBLIK I ET DØDSBO

Tidslinje & info



Læs mere på edødsbo.dk

TIDSLINJE START



MØDET MED SKIFTERETTEN

Den der er kontaktpersonen til bedemanden får efter ca. 10 dage brev i den digitale postkasse (borger.dk / mit.dk) om telefonmøde

På mødet vejledes I omkring valg af Skifteform

1. Boudlæg (under 49.000 kr.)
2. Ægtefælleudlæg (under 820.000 kr.)
3. Uskiftet bo
4. Forenklet privat skifte (under 321.700 kr.)
5. Privat skifte (over 321.700 kr.)
6. Offentlig skifte (Advokat udpeget af skifteretten)

Ved nummer 1 – 5 må arvingerne selv I kan udfylde alt selv eller få hjælp delvist / helt

Husk at tage hensyn til evt. testamente



ANSØGNING OM SKIFTE

Efter mødet modtager I ansøgningen om skifte

I udfylder ansøgning og afleverer til Skifteretten



SKIFTERETSATTEST

I modtager skifteretsattesten efter godkendelse af ansøgningen

Skifteretsattesten bruger du til at få adgang til banken og betale regninger samt sælge hus, biler, aktier osv.

I betaler retsafgift på 1500 kr. inden 14 dage


TIDSLINJE FORTSAT



Formueoversigt (Åbningsstatus)

Frist 6 måneder

Sagsbehandling 1-2 måneder



Afvikling

(Oprydning/Salg/Betaling)



Formueoversigt (Åbningsstatus)

Frist 15 måneder

Sagsbehandling 3-4 måneder



FORMUEOVERSIGT PÅ DØDSDAGEN

Når I har oversigt over alle ejendele skrives tallene på dødsdagen ind i blanketten, som kaldes Åbningsstatus (Formueoversigt)

Afdødes formue

- + Aktier (bankonti - indbo - hus osv.)
- Gæld & regninger/udgifter
- = Formue - (forventet arv)



AFVIKLING

Oprydning, salg eller udlæg af boets aktiver/ejendele

Betaling af regninger og gæld

Gem alle regninger og overtagelsespapirer mv. - fordi alle ind- & udbetalinger skal medtages i den endelige formueoversigten



FORMUEOVERSIGT PÅ SKÆRINGSDATOEN

Når alt er betalt og alle ejendele er solgt/udlagt skrives de endelige tal ind i blanketten som kaldes boopgørelsen

Afdødes formue

- + Aktiver (bankonti - indbo - hus osv.)
- Passiver (gæld & udgifter osv.)
- = Formue - (arven)

Arvinger vælger skæringsdatoen, i kan vælge datoen fra dødsdagen eller seneste 12 måneder efter

Vælges dødsdagen - kan arvingerne "nøjes" med 1 formueoversigt

OBS - alt udlægges til arvingerne på dødsdagen

TIDSLINJE SLUT



Godkendelse

Sagsbehandling 3-4 måneder
efter endelige formueoversigt



Boafgift/Retsafgift

Betalingsfrist 14 dage efter godkendelse



GODKENDELSE

SKAT og Skifteretten godkender blanketterne

Hvis blanketterne ikke godkendes, så bliver du bedt om at indsende på ny med rettelser

Boet skal kun aflevere selvangivelse, hvis den endelige formue overstiger 3.160.900 kr.
- hvis afdøde sat i uskiftet bo er grænsen dobbelt op



BOAFGIFT

Skifteretten beregner boafgiften og udgør 15% af arven
- dog betales yderligere 25% for nevø/niece og andre

Boet har et bundfradraget på 321.700 kr. (ingen afgift)
- hvis afdøde sat i uskiftet bo er grænsen dobbelt op

Du betaler via bankoverførsel til Skifteretten



YDERLIGERE RETSAFGIFT

Hvis boets formue overstiger 1.500.000 kr. så sender skifteretten en yderligere retsafgift på 9.000 kr. sammen med opkrævningen af boafgiften

Du betaler via bankoverførsel til Skifteretten